



АДВЕНТ 2016



**„Поднимите головы - приближается избавление ваше!”
(Лк 21,28).**

ПРОГРАММА ДЛЯ ДЕТЕЙ

СЕМЕЙНЫЙ ПОЕЗД В ВИФЛЕЕМ

Адвент- самое красивое и любимое детьми время литургического года. Время, когда мы ожидаем Чудо, когда горят глаза и томится сердце в предвкушении чего-то удивительно прекрасного. В Адвент Господь щедро дарит всем, ожидающим Его, чудо обновления. Надо лишь верить, ждать и готовить свои сердца.




















Наш календарь Адвента представляет собой паровозик с четырьмя вагончиками (4 недели Адвента). В каждом вагончике 7 пустых окошек (7 дней недели). Весь Адвент едет поезд к Вифлеему, наполняясь каждый день дарами для Младенца. А помочь собрать эти дары и приготовить наши сердца к этой встрече поможет Ангел-удивительный помощник Господа! Он возвещает людям радость, приносит от Бога хорошие вести, помогает всегда и поддерживает. Именно он знает, что нужно делать, чтобы наш поезд прибыл в назначенный срок к Яслям не пустым.

Пусть в молитвенном уголке ребенка на время Адвента поселится красивый Ангелочек (*поставить фигурку или повесить изображение*). Каждое утро возле Ангелочка ребенок будет находить послание, в котором Ангел подскажет, как лучше прожить этот день и какие подарки для Иисуса сможем собрать. Подарки - это маленькие символические картинки, которые на вечерней молитве найдет ребенок у ног Ангелочка в знак благодарности за выполненное задание. Эту картинку(или картинки) он сможет вклеить в окошко, соответствующее прожитому дню. Задания распределены так, чтобы в течение недели принять участие в Евхаристии, помолиться о ком-нибудь, помочь родным дома и просто провести благодатное время вместе со всей семьей, задания, открывающие ребенку смысл добрых дел милосердия, а так же задания творческие и радостные.

Каждое Воскресенье, кроме собранных даров-символов, ребенок будет получать фигурки для рождественского вертепа.

Их он будет находить после посещения святой мессы в своем молитвенном уголке. Эти фигурки можно сразу устанавливать в будущий вертеп, формируя рождественскую историю на протяжении четырех недель. Или собирать в «волшебный сундучок» и хранить, открыв лишь в последнюю неделю Адвента.

Так же мы предлагаем накануне Адвента «отправить» письмо родителям. Можно запечатать в красивый конверт и передать лично. В нем хорошие пожелания семье и рекомендации как помочь ребенку собрать дары для Иисуса.

Задание	Символ
1 вагончик 	
29.11. Прими участие в Воскресной Мессе. Помолись за родителей	Одна свеча (первое воскресенье Адвента). Цветок (за молитву). Фигурки для вертепа
30.11. Помой посуду после ужина.	Домик 
1.12. Подумай о том, за что можно поблагодарить родителей и поцеловать, как знак твоей благодарности.	За каждую благодарность-сердечко 
2.12 Пусть этот день будет стартом твоей вежливости и учтивости. Говори вежливые слова, будь тактичным, внимательным и заботливым.	За каждый жест - Смайлик 
3.12 Вечером перед сном возьмитесь всей семьей за руки и прочитайте молитву "Отче наш" «Отче наш»	Цветок 
4.12 День улыбок и благодарности. Скажи сегодня своим родителям- что ты их любишь, близким - что ты без них не можешь, друзьям - что ты их ценишь. Улыбайся и дари всем радость.	
5.12 Наведи порядок в прихожей, протри и расставь красиво обувь всех членов семьи.	Домик 
2 вагончик  	
6.12 Сегодня день Святого Николая! Попроси родителей, бабушку, дедушку рассказать тебе о нем. Прими участие в Воскресной Мессе. Поделись своим подарком с ближним.	Две свечи за мессу, фигурки для вертепа Подарочек/конфетка 
7.12 Спроси у родителей, чем ты можешь им помочь	Домик 
8.12 Изобрази картину на тему «Рождество». (персонажи, животные, природа и т. д.).	Карандашик 
9.12 Покатайся с горки на санках или ледянках в хорошую погоду (если родители тебе разрешат!). И не забудь делиться ледянками и пропускать младших детей вперед.	Снежинка 
10.12 Помолись «Радуйся, Мария» за тех, кого тебе трудно принять	Цветочек 
11.12 Выучи Рождественскую песню или стихотворение.	Елочка рождественская 
12.12 Научись делать то, что ты раньше не умел, например: завязывать шнурки, застегивать или пришивать пуговицы, чистить картошку или что-либо другое.	Домик 
3 вагончик   	
13.12 Прими участие в Воскресной Мессе. Помолись с родителями, бабушкой, дедушкой о священниках и сестрах- монахинях, которые служат в приходе.	Три свечи за воскресенье. Фигурки для вертепа Посох
14.12 Прочитай с родителями, с бабушкой любой отрывок из Библии.	Книжка 
15.12 Навести кого-нибудь из родных или пожилых людей.	Смайлик 
16.12 Предложи сегодня свою помощь всем, кого встретишь.	Звёздочка 

<p>17.12 Помолись Ангелу- хранителю своими словами и поблагодари Его за заботу.</p>	<p>Цветочек</p> 
<p>18.12 Скажи «Я тебя люблю" всем, кто живет с тобой в доме.</p>	<p>Сердечко</p> 
<p>19.12 Сделай уборку в своем детском уголке. Расставь красиво свои игрушки.</p>	<p>Домик</p>
 <p>4 вагончик</p> 	
<p>20.12 Прими участие в Евхаристии. Посмотрите всей семьей Библейский мультимедийный ролик про Рождество Иисуса, или прочитай какой- то рассказ о Рождестве. Великие Библейские герои и истории: Рождество Христово https://www.youtube.com/watch?v=VIpo_fKu-c8 Маленький пастух Красные сапожки на Рождество https://www.youtube.com/watch?v=nMR2_NiwTNo</p>	<p>Четыре свечи за воскресенье. Сердечко</p> 
<p>21.12 Сделай поделку «Рождественский Ангелочек». <i>(Если не сможешь сам, то попроси помощи у взрослых)</i></p>	<p>Ангелочек</p> 
<p>22.12 Смастери елочные украшения. Пусть это будет подарок к Рождеству для каждого члена твоей семьи.</p>	<p>Подарочек</p> 
<p>23.12 Дорогой друг! Подходит к концу время Адвента, время подготовки своего сердца к приходу в этот мир Младенца Иисуса. Посмотри внимательно на фигурки, которые собраны для вертепа. Мы собрали все! Теперь пора оформить вертеп. В таком вертепе, бедном и простом, родился Младенец Иисус, наш Господь. И, конечно, нужно нарядить рождественскую елочку! Организуй, чтобы ёлку наряжала дружно вся семья.</p>	<p>Ёлка рождественская</p> 
<p>24.12 Иисус приглашает тебя сегодня на свой День Рождения. Не забудь взять с собой подарок – свой календарь, наполненный добрыми делами и радостью. Положи свой календарь у яслей в Церкви. Иисуса всегда очень радуют такие подарки!</p>	<p>Домик, Вифлеемская звезда</p> 